


Российская Федерация, 454021, Челябинская область,
г.Челябинск, ул. Бр.Кашириных, д.106 А
тел./факс (8-351) 734-34-22 mdoukalin1@mail.ru

ПАСПОРТ ГРУППЫ

« Зоренька »



ВОСПИТАТЕЛИ

Швецова Татьяна
Васильевна

Катаяну Екатерина
Анатольевна

Содержание

● Раздел I. Общая информация

- возрастной состав группы;
- эмблема группы;
- девиз группы;
- сведения о педагогическом и обслуживающем персонале группы.

● Раздел II. Материально-технические условия

- **Образовательное пространство группы**
 - план-схема группового пространства;
 - центры детской активности;
 - учебно-методический комплекс, библиотека;
 - технические средства обучения.
- **Условия организации присмотра и ухода**
 - общее и вспомогательное оборудование
- **Образовательное пространство прогулочного участка**
 - план-схема прогулочного участка;
 - центры детской активности.

● Раздел III. Реализация приоритетного направления

- **Образовательное пространство группы по приоритетному направлению «Азбука алгоритмики»**

учебно-методический комплекс, библиотека;
технические средства обучения.



Общая информация

Раздел I

Общая информация

Возрастной состав группы: 4-5 лет

Эмблема группы



Девиз группы Зоренька-это солнышко утром просыпается
Это папа с мамочкой, это мы с тобой.
Зоренька - так группа наша называется
Мы ребята дружные, все нам в группе нравится.

Сведения о педагогическом и обслуживающем персонале группы

Воспитатель: Швецова Т.В

Воспитатель:Катаяну Е.А

Младший воспитатель:

Музыкальный руководитель: Шутемова С.И

Инструктор по физической культуре: Чельшкина О.В

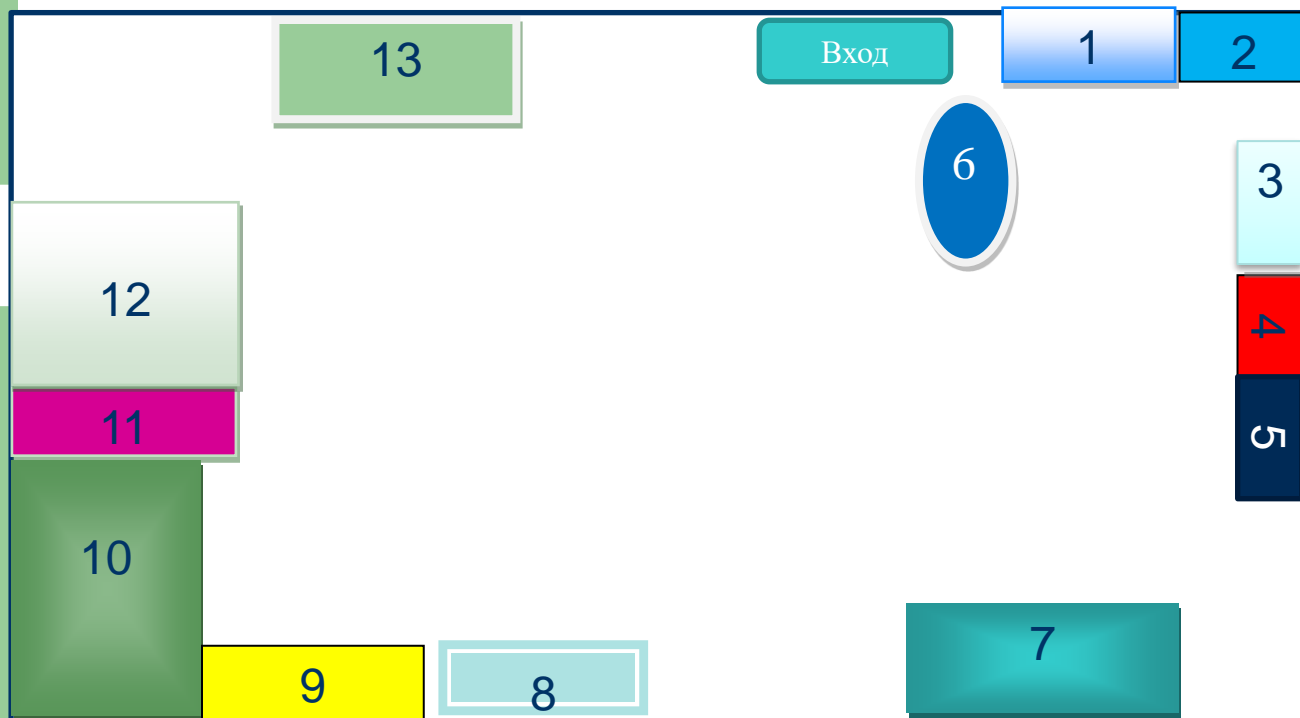


Материально- технические условия

Раздел II

Образовательное пространство группы

План-схема группового пространства



- 1- центр сюжетно-ролевой игры «Парикмахерская»
- 2- центр уединения
- 3- центр «Мир книг»
- 4- центр познания и коммуникации
- 5- центр патриотического воспитания
- 6- центр театрализации и музицирования
- 7- центр природы и экспериментирования
- 8- центр логики и математики
- 9- Центр конструирования
- 10- центр сюжетно-ролевых игр по ПДД.
- 11- центр сюжетно-ролевой игры «Больница»
- 12- центр сюжетно-ролевой игры «Дом»
- 13- центр творчества

Образовательное пространство группы

Центры детской активности

В группах для детей дошкольного возраста (от 3 до 7 лет):

1. *Центр двигательной активности*
2. *Центр безопасности*
3. *Центр сюжетно – ролевой игры*
4. *Центр конструирования*
5. *Центр логики и математики*
6. *Центр развития речи*
7. *Центр природы и экспериментирования*
8. *Центр познания и коммуникации*
9. *Центр патриотического воспитания*
10. *Центр «Мир книг»*
11. *Центр театрализации и музицирования*
12. *Центр уединения*
13. *Центр творчества детей, предназначенный для реализации продуктивной деятельности детей (рисование, лепка, аппликация, художественный труд)*
14. *Центр коррекции* предназначен для организации совместной деятельности воспитателя и/или специалиста с детьми с ОВЗ, направленный на коррекцию имеющихся у них нарушений (*для групп с ТНР*)

Центр двигательной активности



1. Оборудование для ходьбы и бега, тренировки равновесия:
 - Дорожка массажная
 - Мешочки с песком
2. Оборудование для прыжков:
 - Скакалки
3. Оборудование для катания, бросания, ловли:
 - Корзина для метания мячей
 - Мяч резиновый
 - Обручи
 - Шарик пластмассовый
4. Игрушки, стимулирующие двигательную активность:
 - Мячи
 - Флажки
 - Скакалки
5. Кегли
6. Мишень
7. Мячики
8. Гантели

Центр сюжетно-ролевой игры



1. наборы мягкой мебели,
2. игры и игрушки для сюжетно-ролевых игр (с учетом гендерного подхода): («Кухня», «Столовая», «Больница», «Магазин», «Пожарные», «Инспектор ДПС», и др.)
3. Атрибуты для сюжетно-ролевых игр.
4. Наборы «Маленький доктор», «Салон красоты» ...
5. Детская мебель: «Магазин», «Парикмахерская», «Кухонный уголок»
6. Игрушечная посуда
7. Куклы в одежде
8. Комплекты одежды по сезонам и постельных принадлежностей для кукол
9. Машины: грузовые и легковые, спецтранспорт
10. Касса, весы, корзина, кошелек.
11. Кондитерские и хлебобулочные изделия
12. Набор детских бытовых инструментов
13. Набор овощей и фруктов

Центр конструирования



1. крупный (напольный) и мелкий (настольный) конструктор
2. строительные материалы,
3. деревянные, пластмассовые конструкторы
4. Альбом с образцами, моделями для конструирования
5. Мелкие игрушки для обыгрывания

Центр познания и коммуникации



1. Дидактические игры
2. Игры на развитие мелкой моторики
3. Наборы картинок для классификации: виды животных, растений, транспорта и др.
4. Серии картинок: времена года, жизнь животных, виды работ и др.
5. Игры на развитие речевого дыхания
6. Иллюстрированные книги и альбомы познавательного характера.

Центр природы и экспериментирования



1. дидактические пособия и игры
2. познавательная литература, энциклопедии
3. Природные материалы, крупы, камни, ракушки и т.д
4. Сыпучие продукты: горох, манка, мука, соль и др.
5. Карточки с опытами и экспериментами
6. Развивающие и дидактические игры
7. Развивающие задания «Занимательные опыты»
8. Предметы из разных материалов: пуговицы, крышки, веревочки, ленточки, вата др.)
9. Растения, требующие разных способов ухода
10. Инструменты для ухода за растениями: лейка, тряпочка, палочка для рыхления
11. Библиотека познавательной природоведческой литературы, энциклопедии
12. Фигурки диких и домашних животных, птиц, насекомых, водоплавающих

Центр патриотического воспитания



1. Куклы в национальных костюмах
2. Учебник для малышей «Моя Родина- Россия», стихи, скороговорки, рассказы, сказки русского народа
3. Пособия, юллюстрации игры Южного Урала
4. Игра «Наша Родина»
5. Игры по теме «Моя семья»

Центр мир книг



1. Детские книги по программе и любимые книги детей (русские народные, авторские, зарубежные)
2. Энциклопедии
3. Портреты писателей и поэтов
4. Сюжетные картинки

Центр театрализации и музицирования



1. Ширма
2. Игрушки
3. Куклы и игрушки для различных видов театра. Костюмы, маски, атрибуты для постановки сказок и спектаклей
4. Игры
5. Макет к сказке «Теремок»
6. Мнемотаблицы
7. Музыкальные инструменты

Центр творчества и продуктивной деятельности



1. Материалы для рисования: графические и цветные карандаши, бумага разных цветов, трафареты, кисти, клеенки, розетки для красок, восковые мелки, фломастеры, акварельные краски, палитра.
2. Материалы для нетрадиционного рисования: ватные палочки, губки, ватные тампоны, щётки
3. Материалы для лепки
4. Материалы для аппликации
5. Альбом для рассматривания
6. Схемы для рисования и лепки

Образовательное пространство группы

Учебно-методический комплекс, библиотека

Методическая и справочная литература

1. Т.И. Гризик Г.В. Глушкова Методическое пособие для воспитателей «Формирование основ безопасного поведения у детей 3-8 лет» (2015)
2. Е.С. Бабунова С.Ф.Багаутдинова И.Н. Едакова Программно-методический комплекс «Наш дом Южный Урал» (2014)
3. Е.С. Бабунова С.Ф.Багаутдинова И.Н. Едакова «Природа Южного Урала» иллюстрированное приложение к программно-методическому комплексу «Наш дом-Южный Урал» (2014)
4. Е.В. Соловьева Методическое пособие для воспитателей «Познавательное развитие детей 2-8 лет: математические представления» (2016)
5. С.Н. Николаева «Экологическое воспитание младших дошкольников» (2000)
6. Т.И. Гризик Методическое пособие для воспитателей «Речевое развитие детей 4-5 лет» (2015)
7. Е.Н. Бехтерева И.И. Пичугина Интерактивный развивающий комплекс для детей дошкольного возраста «Играй и развивайся» (2013)
8. Т.Н. Доронова Методическое пособие для воспитателей. «Художественное творчество детей 2-8 лет» (2016)
9. Е.Н. Бехтерева И.И. Пичугина Интерактивный развивающий комплекс для детей дошкольного возраста «Играй и развивайся» (2016)
10. В.А. Доскин, Л.Г. Голубева «Растём здоровыми» (2004)
11. Л.В. Яковлева, Р.А. Юдина «Физическое развитие и здоровье детей 3- 7 лет» (2004)

Книжный фонд библиотеки

- ✓ наглядно-иллюстративный материал, дидактические пособия, репродукции картин художников
- ✓ Сборники сказок, малых фольклорных форм, познавательной литературы, произведения русских и зарубежных поэтов и писателей.

Образовательное пространство группы

Технические средства обучения

Наименование	Количество
Ноутбук	1
Проектор	1
Колонка	1

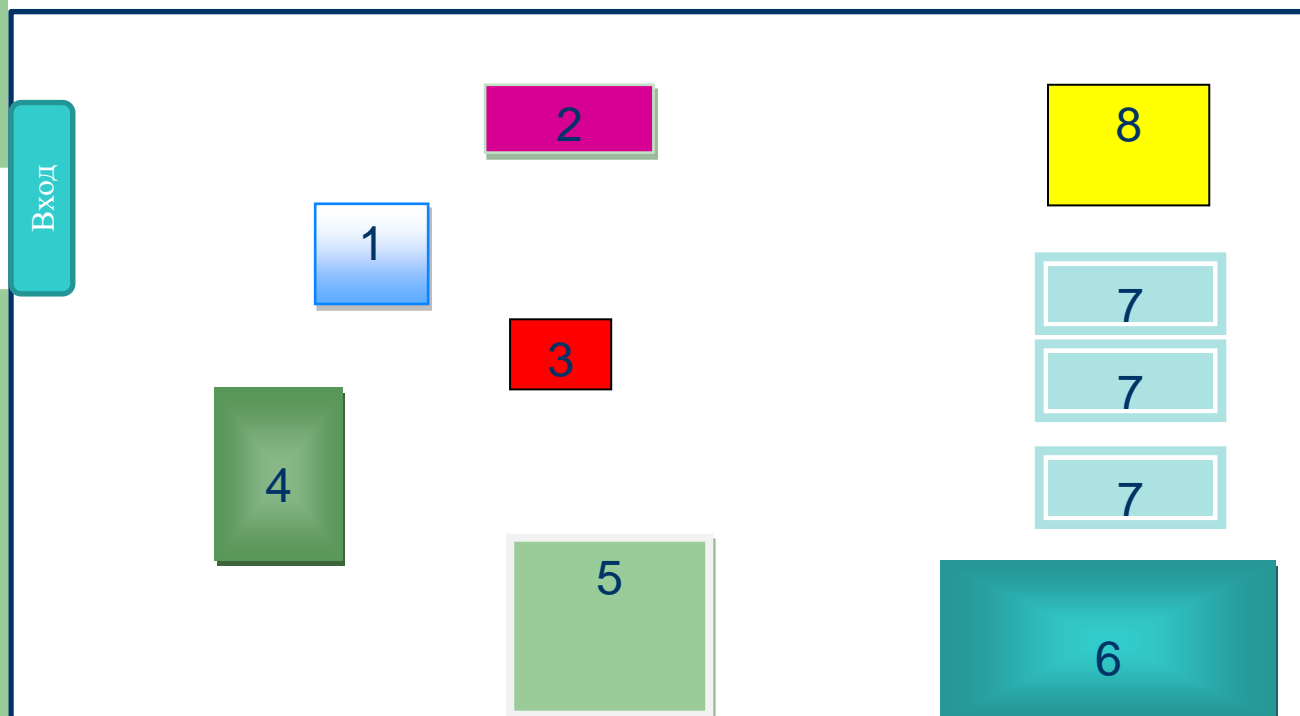
Условия организации присмотра и ухода

Общее и вспомогательное оборудование

Помещение	Наименование
Групповая	5 столов
	30 стульев
Спальня	30 кроватей
	По 2 комплекта постельного белья на каждого ребенка
Раздевальная (приемная)	30 шкафчиков
	Полка для обуви
	6 скамеек
Туалетная комната	4 унитаза
	3 раковины
	3 блока для полотенец

Образовательное пространство прогулочного участка

План-схема прогулочного участка



- 1- игровой модуль - песочница
- 2- игровой модуль машина- лавочка
- 3- игровой модуль качеля
- 4- клумба
- 5- столик
- 6- веранда
- 7- игровой модуль радуга
- 8- игровой модуль домик

Образовательное пространство прогулочного участка

Центры детской активности

игровая зона – игровой модуль: песочница, машина, домик.

Зеленая зона – клумба

экспериментально-исследовательская зона - Семена растений, листья, камушки, разнообразные цветы, песок, глина, земля, вода

спортивно-оздоровительная зона - кольцебросы, скакалки, обручи, ракетки для игр в бадминтон, мячи разных размеров, корзины для метания и т. д.



Реализация приоритетного направления

Раздел III

Центр развития алгоритмического мышления



Отражение приоритетного направления «Азбука алгоритмики» в центрах детской активности

Центр природы и экспериментирования

- Схемы проведения эксперимента

Центр театрализации и музицирования

Мнемотаблицы

Центр сюжетно-ролевых игр

Алгоритм сюжетно-ролевых игр

Центр конструирования

Алгоритмы для построек из различного конструктора

Образовательное пространство группы по приоритетному направлению «Азбука алгоритмики»

Учебно-методический комплекс, библиотека

1. Консультации для родителей
2. Алгоритмическое поле
3. Карточки-модели
4. Карточки с заданиями

**Образовательное
пространство группы по
приоритетному
направлению
«Азбука алгоритмики»**

Технические средства обучения

Наименование	Количество
1. Роботехнический набор «Робомышь»	2